

English Abstract

Colloidal volume substitute from Hydroxyethyl Starch and Hemoglobin, thus Hydroxyethyl Starch draws with Hemoglobin is stroma coupled.

⑨

Int. Cl. 2:

A61K 37/14

⑩ **BUNDESREPUBLIK DEUTSCHLAND**

DEUTSCHES PATENTAMT



DT 26 16 086 A 1

⑪

Offenlegungsschrift 26 16 086

⑫

Aktenzeichen: P 26 16 086.1

⑬

Anmeldetag: 13. 4. 76

⑭

Offenlegungstag: 3. 11. 77

⑮

Unionspriorität:

⑰ ⑱ ㉑

--

⑯

Bezeichnung: Kolloidales Volumenersatzmittel aus Hydroxyäthylstärke und Hämoglobin

⑰

Anmelder: Dr. Eduard Fresenius, Chemischpharmazeutische Industrie KG, 6380 Bad Homburg

⑱

Erfinder: Beez, Michael, Dr.; Rothe, Wolfgang, Dr.; 6380 Bad Homburg

⑳

Für die Beurteilung der Patentfähigkeit in Betracht zu ziehende Druckschriften:
DT-OS 24 49 885

DT 26 16 086 A 1

2616086

Patentansprüche:

1. Kolloidales Volumenersatzmittel aus Hydroxyäthylstärke und Hämoglobin, dadurch gekennzeichnet, daß Hydroxyäthylstärke mit Hämoglobin stromafrei gekoppelt ist.
2. Volumenersatzmittel nach Anspruch 1, dadurch gekennzeichnet, daß die Hydroxyäthylstärke einen Anteil von mindestens 90 % Amylopectin-Hydrolysat aufweist.
3. Volumenersatzmittel nach Anspruch 1 oder 2, dadurch gekennzeichnet, daß die Hydroxyäthylstärke eine Eigenviskosität von 0,05 - 0,30 dl/g bei 25°C aufweist.
4. Volumenersatzmittel nach einem der Ansprüche 1 bis 3, dadurch gekennzeichnet, daß die Hydroxyäthylstärke einen Äthersubstitutionsgrad bis zu 0,90 Hydroxyäthylgruppen pro Stärkemolekül aufweist.
5. Volumenersatzmittel nach einem der Ansprüche 1 bis 4, dadurch gekennzeichnet, daß die Hydroxyäthylstärke ein Molekulargewicht \bar{M}_w von 50.000 bis 700.000 und ein teilchengemitteltes Molekulargewicht \bar{M}_n von 20.000 bis 100.000 aufweist.
6. Volumenersatzmittel nach einem der Ansprüche 1 bis 5, dadurch gekennzeichnet, daß der Äthylenglykolanteil

709844/0064

ORIGINAL INSPECTED

2616086

der Hydroxyäthylstärke weniger als 0,5 Gewichtsteile Äthylenglykol auf 100 Teile modifizierte Stärke beträgt.

7. Volumenersatzmittel nach einem der Ansprüche 1 bis 6, dadurch gekennzeichnet, daß das Hämoglobin aus frischem Humanblut frei von Antigenen, Zellbestandteilen und Pyrogenen hergestellt ist.
8. Verfahren zur Herstellung eines Volumenersatzmittels nach einem der Ansprüche 1 bis 7, dadurch gekennzeichnet, daß die Hydroxyäthylstärke mit Hilfe eines Vernetzungsreagenzes mit Hämoglobin stromafrei gekoppelt wird.
9. Verfahren nach Anspruch 8, dadurch gekennzeichnet, daß das Vernetzungsreagenz Bromcyan, Diisocyanat, ein Succininidderivat, Halogenessigsäurederivat, Carbonensäureacid oder dergleichen ist.
10. Verfahren zur Herstellung einer Infusionslösung auf der Basis eines Volumenersatzmittels nach einem der Ansprüche 1 bis 7, dadurch gekennzeichnet, daß Hydroxyäthyl-Hämoglobin-Vernetzungsprodukte in Lösung gebracht werden, wobei die Lösung steril isotonisch und isoonkotisch ist.

709844/0064

2616086

Dr. Eduard Fresenius

Chemisch-pharmazeutische Industrie KG

6380 Bad Homburg v.d.H. 1

Kolloidales Volumenersatzmittel aus
Hydroxyäthylstärke und Hämoglobin

Die Erfindung bezieht sich auf kolloidale Volumenersatzmittel aus Hydroxyäthylstärke und Hämoglobin und deren Herstellungsverfahren.

Blut- und Plasmaverluste bis zu ca. 1,5 Liter nach Verletzungen, Operationen und internen Erkrankungen lassen sich heutzutage durch Infusion kolloidaler Volumenersatzmittel (z.B. Gelatine, Dextrane, Hydroxyäthylstärke) ausgleichen. Diese Kolloide tierischen bzw. pflanzlichen Ursprungs dienen dabei der Aufrechterhaltung eines kolloid-osmotischen (onkotischen) Druckes und einer physiologischen Wasserbindung, welche im Blut im wesentlichen durch Humanalbumin geregelt werden.

709844/0064

Übersteigt der Blut- oder Plasmaverlust 1500 ml, so reicht die verbleibende Erythrocytenzahl für einen adäquaten Sauerstofftransport nicht aus, so daß Zellen, Gewebe und Organe nicht ausreichend mit Sauerstoff versorgt werden. In solchen Fällen mußte Vollblut übertragen werden, ein Vorgehen, welches trotz sorgfältiger Spenderauswahl mit Risiken behaftet ist. Insbesondere treten folgende Nachteile auf:

- a) Gruppengleiches Blut, insbesondere seltenerer Gruppen, wie Rh negativ, AB oder B, kann nicht unbegrenzt bereitgestellt werden.
- b) Mit jedem Blutpräparat (Vollblut ebenso wie Blutbestandteile) werden körperfremde Substanzen zugeführt, die eine Immunisierung bewirken und eine spätere lebensrettende Bluttransfusion durch anaphylaktische Zwischenfälle gefährden können.
- c) Nach Vollbluttransfusionen unter Anwendung anderer Blutpräparate kann es zu einer Hepatitis kommen, welche oft zu einer lebenslangen Belastung des Patienten führt.
- d) Blutplättchen und weiße Blutkörperchen sind nur wenige Tage lebensfähig und eine Aggregatbildung zugrunde gegangener Zellen erfordert die Anwendung von Mikrofiltern bei Bluttransfusionen, um Verstopfungen im Mikrokapillarenbereich von Lunge, Gehirn und Herz zu vermeiden.

- e) Vollblut und Blutbestandteile sind wegen der erforderlichen Sicherheitsmaßnahmen und der kurzen Verwendbarkeit relativ kostspielig.

Zu den Präparaten, welche im Hinblick auf eine O₂-tragende Funktion im tierischen Organismus seit Jahren getestet werden, gehören die Fluorkohlenwasserstoff-Emulsionen und stromafreie Hämoglobinlösungen.

Der klinische Einsatz vollsynthetischer Fluorcarbonemulsionen (Clark und Geyer, Triangel, 11, 4, 115 (1973)) ist bisher nicht möglich. Emulsionsstabilität und quantitative Ausscheidung der körperfremden Fluorkohlenwasserstoffe und der Emulgatoren sind ungelöste Probleme.

Auch der klinische Einsatz zellfreier Hämoglobinlösungen, welche von Rabiner (J. Exp. Med. 126, 1127 (1967)) vorgeschlagen und von zahlreichen Forschern in Europa weiterentwickelt wurden, konnte bisher nicht realisiert werden, da diese Präparate nierentoxische Wirkung, Extravasationen und Gerinnungsstörungen zeigten.

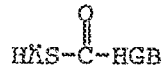

Selbst die quantitative Beseitigung sämtlicher Zellfragmente durch Relihan (Ann. Surg. 176, 700 (1972)) als nachgewiesene Ursache nephrotoxischer Wirkungen von stromafreien Hämoglobinlösungen verhalf der Hämoglobinlösung nicht zur klinischen Anwendung, da die Verweildauer im Kreislauf für eine adäquate Volumenwirkung zu kurz ist.

Der Erfindung liegt die Aufgabe zugrunde, ein kolloidales Volumenersatzmittel mit sauerstofftragender Wirkung zu

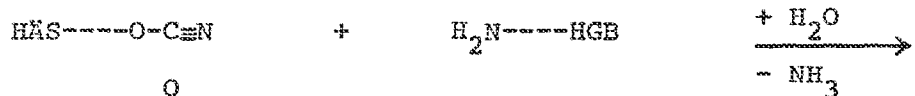
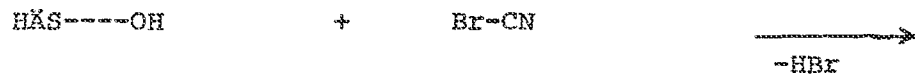
¶09844/0064

schaffen. Die Volumenwirkung soll dabei nach Ausmaß und Dauer vorwählbar sein, und die O₂-tragende Wirkung soll die Wirkung einer Vollbluttransfusion haben.

Die Lösung der gestellten Aufgabe durch die Erfindung besteht darin, daß das bewährte kolloidale Volumenersatzmittel Hydroxyäthylstärke mit Hämoglobin stromafrei über chemische Vernetzungsverbindungen gekoppelt wird, wie im folgenden an einem Beispiel demonstriert wird:



bzw. chemisch formuliert:

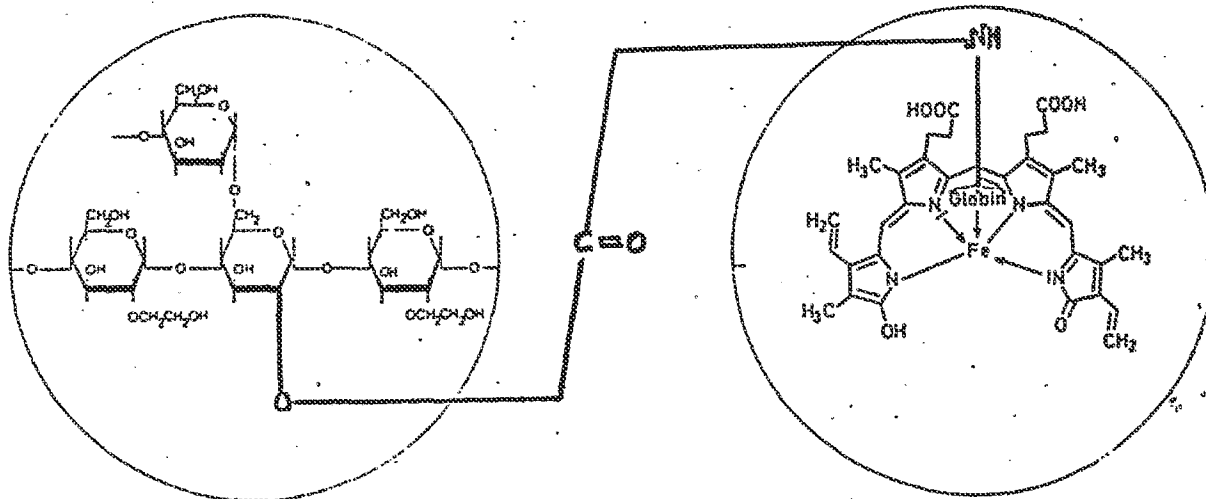


2616086

Vernetzungs -- Produkte

H Ä S
Hydroxyäthylstärke

H G B
Hämoglobin



Ganz entsprechend lassen sich auch andere Vernetzungsreagenzien einsetzen, wie z.B. Diisocyanat, Succinimidderivate, Halogenessigsäurederivate, Carbonsäureazide und andere Vernetzungsreagenzien.

Die Hydroxyäthylstärke weist vorteilhaft einen Anteil von mindestens 90 % Amylopectin-Hydrolysat, eine Eigenviskosität von 0,05 - 0,30 dl/g bei 25°C, einen Äthersubstitutionsgrad von 0,00 bis 0,90 Hydroxyäthylgruppen pro Stärkemolekül, ein gewichtsgemittelttes Molekulargewicht \bar{M}_w von 50.000 bis 700.000, ein teilchengemittelttes Molekulargewicht \bar{M}_n von 20.000 bis 100.000 und einen Äthylenglykolanteil von weniger als 0,5 Gewichtsteilen Äthylenglykol auf 100 Teile modifizierte Stärke auf.

Das stromafreie Hämoglobin wird vorteilhaft aus frischem Humanblut frei von Antigenen, Zellbestandteilen und Pyro-

709844/0064

2616086

genen lyophilisiert hergestellt.

Die mit der Erfindung erzielten Vorteile bestehen insbesondere darin, daß die kurze Kreislaufverweildauer des Hämoglobins durch Verknüpfung mit HÄS gezielt verlängert wird. Sie läßt sich durch die Art der Vernetzung, Vernetzungsgrad und durch Molekulargewichtsverteilung und Substitutionsgrad der gewählten Hydroxyäthylstärke variieren. Somit ergibt sich die Möglichkeit, HÄS/HGB-Präparate mit unterschiedlicher Volumenwirkung nach Ausmaß und Dauer herzustellen, also z.B. ein Präparat mit 6 h mittlerer Volumenverweildauer (d.h. 50 % des infundierten Volumens sind nach 6 h noch im Kreislauf nachweisbar) oder ein anderes Präparat mit 2 h mittlerer Verweildauer (d.h. 50 % des infundierten Volumens sind nach 2 h noch im Kreislauf nachweisbar). Weiterhin wird die Hydroxyäthylstärke durch die Bindung des Hämoglobins zum O₂- und CO₂-Träger.

Die Bindungsfestigkeit des Sauerstoffes läßt sich durch Vernetzungsart und Vernetzungsgrad variieren. Weitere Vorteile des erfindungsgemäßen Volumenersatzmittels bestehen darin, daß es keine Hepatitis oder andere Krankheiten überträgt, blutgruppenunabhängig einsetzbar, in großen Mengen definiert herstellbar, über einen langen Zeitraum lagerfähig und daher überall verfügbar und rasch einsetzbar ist. Zum anderen kann dieses Ersatzmittel mit niedriger Viskosität als mikrozirkulatorisch aktive Lösung für Durchblutungsstörungen gefertigt werden.

09844/0084

2616086

Die Herstellung und Verwendung des erfindungsgemäßen Volumenersatzmittels ist im nachstehenden durch ein Beispiel erläutert:

Herstellungsbeispiel:

Eine Lösung von 1 g Bromcyan in 10 ml Dioxan wird bei pH 9,0 in eine wässrige Lösung von 5 g HÄS unter Rühren und Eiskühlung zugetropft, wobei ein pH von 9,0 durch Autotitration mit NaOH 6 n aufrechterhalten wird. Nach einstündigem Rühren unter Eiskühlung wird durch Zugabe der 5fachen Menge Aceton das Hydroxyäthylstärke-Cyan-Derivat ausgefällt, zentrifugiert und mit Aceton und Eiswasser gewaschen. Anschließend wird es bei 4°C in Phosphatpuffer (pH 7,3) gelöst, 5 ml einer zellfreien Hämoglobinlösung (10 mg/ml) zugegeben und 24 h unter Lichtabschluß gerührt. Anschließend wird die Lösung durch ein 0,2 Mikronfilter sterilfiltriert und in sterilen lichtgeschützten Flaschen kühl gelagert.

Hydroxyäthylstärke/Hämoglobin-Vernetzungsprodukte dieser Art lassen sich durch entsprechende sterile Verdünnung auf isotonische und isoonkotische Verhältnisse bringen und können nach erfolgreicher chemischer, biologischer und Partikelkontrolle als kolloidale Volumenersatzmittel mit sauerstofftragender Wirkung eingesetzt werden.

Dies läßt sich im Tierexperiment stellvertretend demonstrieren, wie vereinfacht beschrieben wird:

▼09844/0064

2616086

Zwergschweine mit einem Körpergewicht unter 20 kg werden unter Narkose und konstanter Beatmung mit einem definierten Luft/O₂-Gemisch in 10 min Abständen arteriell entblutet (10 ml/kg), gleichzeitig wird HÄS/HGB-Lösung mit vergleichbarem Hämoglobingehalt intravenös durch Druckinfusion zugeführt.

Die Aufrechterhaltung eines normalen Blutvolumens und physiologischer arterieller und zentralvenöser O₂-Spannungen dienen als Beleg, daß Volumenwirkung und sauerstofftragende Wirkung entsprechend dem eingesetzten HÄS/HGB-Präparat bis zu einem Blutersatz von 50 % und darüber hinaus möglich ist.

Eine laufende Überwachung der hämodynamischen Parameter Herzzeitvolumen, Pulmonalisdruck, linker Vorhofdruck, peripherer Widerstand und direkter Blutdruck sowie der Nierenausscheidung und Methämoglobin ermöglichen eine weitere Wirkungskontrolle der verschiedenen einsetzbaren HÄS/HGB-Präparate.

Hydroxyäthylstärke/Hämoglobin-Vernetzungsprodukte lassen sich für die verschiedenen Anwendungsbereiche von Blutersatzmitteln somit aus definierten Ausgangsprodukten und deshalb mit maßgeschneiderter Volumen/Oxygen-Wirkung herstellen.

Die O₂-Transportkapazität läßt sich dabei durch die Wahl der Vernetzungsreagenzien und des Vernetzungsgrades variieren, da Hämoglobin in beliebigem Verhältnis mit HÄS ge-

709844/0064

koppelt werden kann. Die Kreislaufverweildauer und der Volumeneffekt ist vorherstimmbare durch die Wahl des jeweils eingesetzten HÄS-Präparates.

Als mögliche Einsatzbereiche kommen in Frage:

- a) Ersatz von Blut- und Plasmaverlusten, welche 1,5 Liter überschreiten (bei Unfällen, Operationen und Erkrankungen;
- b) Vorfüllung der Herz-Lungen-Maschine bei Herzoperationen,
- c) Cardiophlegische Lösung,
- d) Perfusion von Transplantaten,
- e) Rheologisch wirksame Lösungen mit hyperonkotischer Wirkung und geringer Viskosität.

Beim Ersatz größerer Blutverluste durch HÄS/HGB-Lösungen ist eine Überwachung und Korrektur des Gerinnungs- und Immunsystems durch Substitution geeigneter Fraktionen erforderlich.

709844/0064